




MÄHEN

	ARTIKEL	ARTIKEL-NR.		
	HONDA-MODELL	F560 FE	F610/F660/ F720	F 810
	Mähانtrieb Rückwärtsanbau, ohne Mähbalken Radgröße 4.00 – 8 oder 16 x 6.50 – 8 Rad Ø 430 mm, Gewicht 33 kg	AB-054-030TS		
	Radgröße 4.00 – 10 Rad Ø 480 mm, Gewicht 42 kg		AB-051-230TS	
	Radgröße 4.50 – 10 oder 4.00 – 12 Rad Ø 500 mm, Gewicht 40 kg			AB-053-030TS

Zubehör für Mähانtrieb

	ESM-UNIVERSAL-“SC” MÄHBALKEN			
	0,87 m inkl. verstellbarer Laufsohlen	IG-015-002	IG-015-002	IG-015-002
	0,97 m inkl. verstellbarer Laufsohlen	IG-015-004	IG-015-004	IG-015-004
	1,07 m inkl. verstellbarer Laufsohlen	IG-015-005	IG-015-005	IG-015-005
	1,17 m inkl. verstellbarer Laufsohlen	IG-015-006	IG-015-006	IG-015-006
	ESM-SCHWINGHEBEL-MÄHBALKEN			
	1,02 m inkl. verstellbarer Laufsohlen	IG-014-001	IG-014-001	IG-014-001
	1,12 m inkl. verstellbarer Laufsohlen	IG-014-002	IG-014-002	IG-014-002